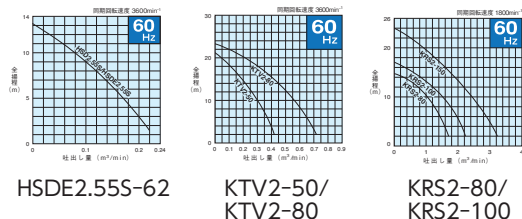


泥水ポンプ [2インチ~6インチクラス]

一般土木、建築基礎工事の泥水排水に使用。
ポンプ下部の攪拌羽で土砂等を攪拌しながら排水します。



■ 性能曲線図



■ 仕様

メーカー	鶴見製作所				
	HSDE2.55S	KTV2-50	KTV2-80	KRS2-80	KRS2-100
型式	2インチ	2インチ	3インチ	3インチ	4インチ
クラス	2インチ	2インチ	3インチ	3インチ	4インチ
口径	mm 50	50	80	80	100
電圧	V 単相100	三相200	三相200	三相200	三相200
全揚程	m 9	12	12	10	10
吐出量	m³/min 0.1	0.25	0.5	1.0	1.5
出力	kw 0.55	2.00	3.00	4.00	6.00
ケーブル長さ	m 5	8	8	8	8
機械寸法					
最大径	mm 241	250	295	349	415
全高	mm 421	453	550	800	835
質量	kg 14.6	25.0	38.0	105.0	143.0

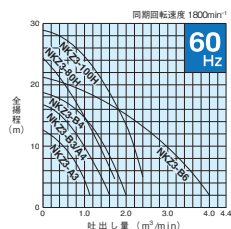
サンドポンプ [3インチ~8インチクラス]

ヘドロ・砂・沈殿物などの固形物を含んだ水を処理する場合に攪拌しながら排水します。



NKZ3-100H

■ 性能曲線図



2.2~5.5kW

■ 仕様

メーカー	鶴見製作所		
	NKZ3-80H	NKZ3-100H	NKZ3-B6
型式	3インチ	4インチ	6インチ
クラス	3インチ	4インチ	6インチ
口径	mm 80	100	150
電圧	V 三相200	三相200	三相200
全揚程	m 20	25	15
吐出量	m³/min 0.55	1.00	2.00
出力	kw 5.5	11.0	11.0
ケーブル長さ	m 8	8	8
機械寸法			
最大径	mm 491	546	618
全高	mm 753	840	797
質量	kg 132	196	192

■ ポンプ関連商品



サニーホース



サクシジョンホース



L型ジョイント



パワーロックバンド

残水ポンプ / ボトマーポンプ

建設現場のスラブ床面、マンホールやピット内等残水排水に。



非自動形
0.48kW

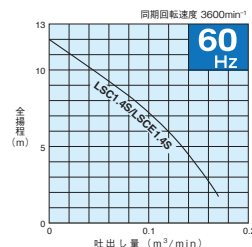
LSC1.4S



非自動形
0.48kW

LSR2.4S

■ 性能曲線図



■ 仕様

メーカー	鶴見製作所	
	LSC1.4S	LSR2.4S
型式	1インチ	2インチ
クラス	1インチ	2インチ
口径	mm 25	50
電圧	V 単相100	単相100
最大吐出揚程	m 11/12	0.12
モーター出力	kw 0.48	0.48
ケーブル長さ	m 5	5
機械寸法		
最大径	mm 196	210
全高	mm 316	304
質量	kg 12.0	10.5

掘削機械・
1-CY機械・
アタッチメント

整地・運搬
・積込機械

荷役運搬・
機械・クレーン

特殊車両・
車両

高業
車所

各種ポンプ・
洗浄機械

電力機械
溶接機械

空気機械

舗装機械

コンクリート用
機械

各種機械工具
・季節商品

ハウズ
・製品

工事用安全
衛生機械・
測量機械